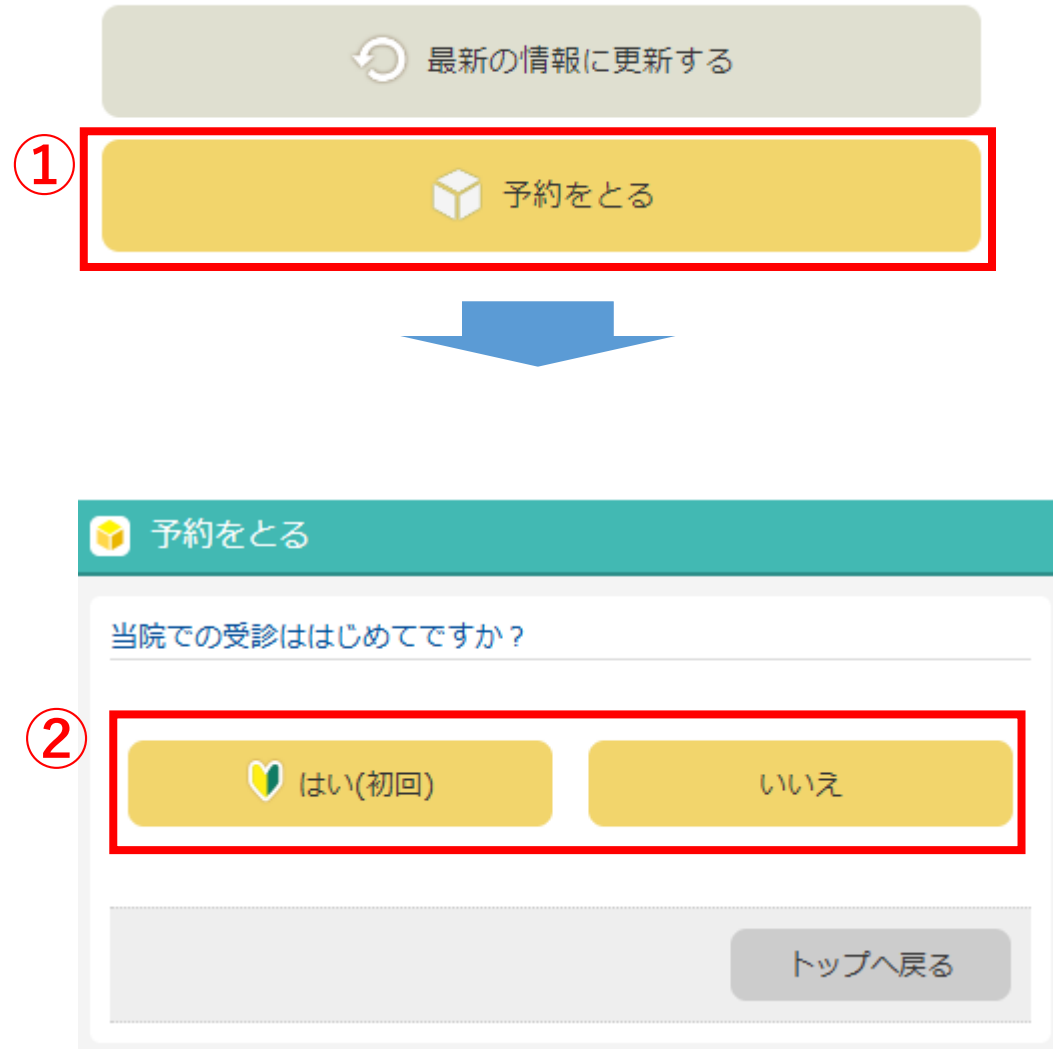

発熱外来 WEB順番受付フロー

1. ログイン



①
WEBサイトトップページの「予約をとる」ボタンをタップします。

②受診歴が無いか有るかで「はい」か「いいえ」をタップします。

1. ログイン

③ ※初めての受診の場合

📌 ログイン (新規登録)

新規患者として登録します。

御氏名と電話番号等を入力してください。

御氏名 **必須**

フリガナ **必須**

生年月日 **必須**

性別

電話番号 **必須**

Emailアドレス

OK

トップへ戻る

④ ※再診の場合

📌 ログイン

患者番号とパスワードを入力してください。

患者番号

パスワード

パスワードはあなたの誕生日です。
例：5月3日生れ => 0503

OK

トップへ戻る

③
②で「はい」を選択した場合、患者様の情報入力画面が表示されます。
情報を入力して「OK」ボタンをタップします。

④
②で「いいえ」を選択した場合、ログイン画面が表示されます。
患者番号とパスワードを入力して「OK」ボタンをタップします。
※パスワードは患者様の誕生日になります。（5月3日生まれなら「0503」）

2. 受付項目選択・問診入力

⑤

予約の種類を選択

現在のご予約状況

現在ご予約はありません。

> 風邪・発熱症状のある方の当日午前順番受付（木）

> 風邪・発熱症状以外の方の時間予約

> オンライン診療のご予約

メニューへ戻る

⑥

問診票の入力

ですと 花子 様

問診票の入力をされる場合は、下記の入力フォームにご入力のうえ、OKボタンをクリックしてください。

下記の質問にご回答の上、「OK」ボタンを押してください。

必須 【電話番号】

ご連絡がとれる電話番号を入力してください。 ※電話番号の入力間違いが増えていきます。

※電話番号を間違えた場合はご案内できません。ご了承ください。

必須 【いつからどのような症状が出ていますか】

【服薬中のお薬について】

現在飲んでいるお薬についてご記入ください。 ※お薬手帳をご持参いただく場合は未記入のままでも結構です。

【妊娠中か／は授乳中か】

⑤ 「風邪・発熱症状のある方」のボタンをタップします。

⑥ 問診入力をお願いいたします。

3. 受付完了

⑦

 受付完了

下記の内容で受付が完了いたしました。

4/2 (木) 風邪・発熱症状のある方の当日午前順番受付 (木)
順番をお取りしました。受付番号は **301番** です。


予約変更、キャンセルの際は下記患者番号とパスワードを入力してください。
※新規登録された方のパスワードのみ表示されます。


1. てすと 花子
患者番号 **999999**


ログアウト

メニューへ戻る

⑧


 現在のご予約状況


 風邪・発熱症状のある方の当日午前順番受付 (木) 301番

 お知らせ

診療状況 (4月1日 09:43:28 現在)

【風邪・発熱症状のある方の当日午前順番受付】
お待ちの方 **305、310、311、312、313**

 最新の情報に更新する

 予約をとる

⑦受付完了です。

⑧受付完了後、トップページに戻りますと、待ち番号の状況が閲覧できます。